

# て づ く 手作り スマホスタンド

## ☆ つか 使うもの ☆

- ・ 段ボール (3 cm×8 cmサイズ)
- ・ はさみ
- ・ 色ペン
- ・ カッターナイフ
- ・ マスキングテープ
- ・ 接着剤 (ボンドなど)
- ・ 定規

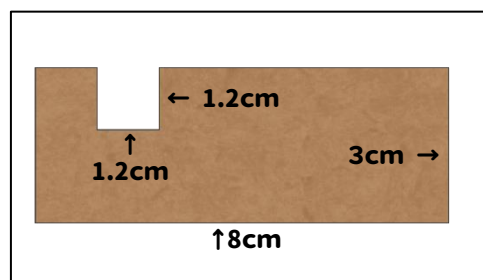


## ☆ つく 作りかた 方 ☆

1. 段ボールを右の絵のようにカットしよう! (4枚)


※うすい段ボール

(厚さ2mmくらい) なら4枚作る



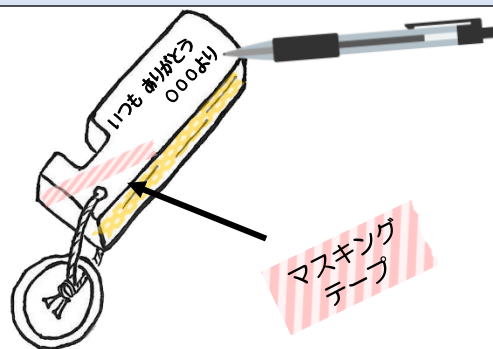
2. 切った段ボールをボンドで貼り付けよう!

4枚をしっかりとそろえよう




3. 色ペンでメッセージを書いて、  
マスキングテープでデコレーションしよう!

キーホルダーをつけて  
プレゼントしてもOKです♪



## ☆ つか 使いかた 方 ☆



スマホのふちに  
引っかけて  
使ってください



< スマホスタンドのつかい方 >